



Tjänsteskrivelse

Till Direktionen för Nerikes Brandkår

Datum: 2024-01-29

Statistik händelser 2023

Förslag till beslut

Nerikes Brandkår föreslår direktionen besluta

- att lägga informationen till handlingarna

Ärendebeskrivning

Under 2023 inträffade 3197 händelser vilket är 367 fler händelser än 2022. Oftast är dock antal händelser ganska konstanta år från år. Årets ökning beror främst på fler onödiga automatiska brandlarm samt också på den regniga sommaren med många händelser rörande vattenskador.

I korthet noteras följande för 2023:

- Antal bränder i byggnader har oftast varit drygt 300 per år. Under 2023 och även 2022 skedde dock en minskning vilket är mycket glädjande. 2023 278 händelser inträffade 2023.
- "Stora skador" inträffar bara vid cirka 10 % av alla bränder i byggnader. Så även för 2023, 8 %. Huvuddelen av alla händelser innebär således små eller mindre skador!
- Oftast inträffar bränder i skog och mark motsvarande en yta av cirka 25 fotbollsplaner varje år. Försommaren var dock mycket varm och detta resulterade i skogs/markbränder motsvarande 37 fotbollsplaner.
- Under 2023 inträffade en minskning med 27 fordonsbränder. Andelen anlagda bränder har minskat sedan toppåret 2017.
- 1150 utryckningar verkställdes för onödiga automatiska brandlarm. Matlagning är den vanligaste orsaken. Endast 5 % av alla automatiska brandlarm är skarpa!
- 494 trafikolyckor inträffade under verksamhetsåret. Sammanlagt var 65 lastbilar inblandade i dessa händelser! Antalet skadade har minskat, 189 mot 222 år 2022.

- De snabbaste vägarna (90, 100, 110 km) är säkrare med färre skadade jämfört med andra vägar. Största skadeutfallet brukar alltid vara "70-vägarna" Där noterades dock en minskning av antalet skadade för 2023.
- Cirka 200 utryckningar sker varje år till förmodade händelser som inte behöver åtgärdas. Exempel på detta är röklukt, kontrollerad eldning, drivande båtar, grillning, brandvarnare, bränd mat. Så även 2023.
- Antal drunkningar och tillbud brukar variera beroende av hur varm sommaren är. Under 2023 var det sju tillbud och en drunkning jämfört med 2022 då nio tillbud och två drunkningar inträffade.

Bilaga

Presentation Statistik 2023

Per-Ove Staberyd, brandchef





Statistik – 2023

År	Antal händelser:	Antal personer insatta:	Antal timmar:
2023	3197	25 516	31 385
2022	2830	19 761	19 538
2021	2897		17 154



Den regniga sommaren föregicks av en varm försommar, med många och lite större skogsbränder!

Arbetsmaterial/ P-O

Station	Utryckningar	
Örebro	1685	(1503)
Byrsta heltid	550	(453)
Byrsta deltid	23	(10)
Odensbacken	58	(58)
Vintrosa	93	(62)
Garphyttan	59	(50)
Lindesberg	195	(192)
Fellingsbro	122	(142)
Frövi	135	(109)
Guldsmedshyttan	66	(50)
Nora	131	(110)
Kopparberg	116	(83)
Askersund	187	(155)
Laxå	143	(107)
Finnerödja	35	(30)
Fjugesta	88	(64)

Utryckningar per station 2023 (2022)

Station (värn)	Utryckningar	
Glanshammar	39	(47)
Vinön	2	(2)
Ramsberg	10	(10)
Rockhammar	24	(10)
Vedevåg	15	(15)
Järnboås	8	(11)
Olshammar	3	(5)
Hammar	39	(40)
Mariedamm	11	(13)
Hasselfors	26	(20)



Brand i Byggnad 278 händelser 2023

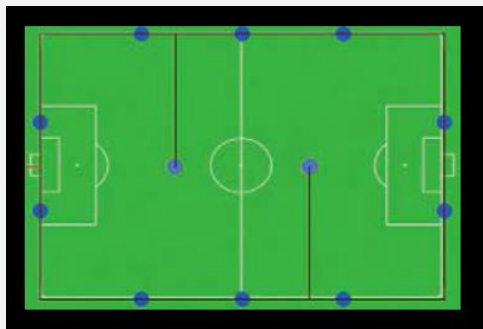
79 ggr (28 %) pågick brand vid framkomst
199 ggr pågick ej brand (rök, släckt)

Slutlig spridning:	2023	2022	2021
Antändningsobjekt	14	51	87
Startutrymmet	29	32	50
Flera utrymmen i samma brandcell	16	18	29
Flera brandceller i samma byggnad	4	4	5
Flera byggnader	2	3	5
"Stora skador"	8 %	10 %	12 %



År	2023 (90 st)	2022 (97 st)	2020 (77 st)	2018 (180 st)
Yta:	260 092 kvm (37 planer)	162 290 kvm (23 planer)	179 678 kvm (25 planer)	1 617 803 kvm (230 planer)

Brand i skog och mark



7 000 kvm



Fordonsbränder



Antal händelser	2023	2022
Personbilar	72	58
- personbilar under färd	(32)	(33)
Tung lastbil	3	7
Lätt Lastbil	8	3
Buss	0	0
Husbil	1	2
Husvagn	5	2
EPA fordon traktor/bil	5	0
Spårfordon	1	2
Övriga fordonstyper	22	12
Antal händelser:	113	86

2017: 180 personbilar!

Automatiska brandlarm, ej brand

Kommun	Antal:	Exempel på objekt med många larm ej brand	Antal:
Askersund	47	Svensk Glasåtervinning	16
Hallsberg	102	Atria supply	59
Kumla	92	Kriminalvården	17
Laxå	50	Setra, Hasselfors	18
Lekeberg	23	Servicehuset Linden	8
Lindesberg	124	Korsnäs/Billerud Frövi	29
Ljusnarsberg	32	Servishuset Treskillingen	13
Nora	36	Järntorgsskolan	7
Örebro	644	USÖ	46

Summa: 1150 onödiga larm, dock 65 skarpa händelser!

Vanliga orsaker till onödiga automatiska brandlarm

Exempel:	2023	2022	2021
Matlagning	223	250	223
Ånga	94	81	69
Knapp	50	49	66
Åverkan	14	27	34
Rökning	85	66	34
Blixtnedslag	2	2	1
Damm	98	82	44



Antal händelser på olika vägar



Vägar	2023	2022	2021
E 18/20	43	33	28
E 18	34	22	18
E 20	64	57	26
Rv 49	4	3	1
Rv 50	82	79	76
Rv51	14	24	19
Rv 52	23	10	6
Rv 63	3	1	1
Rv 68	1	0	2

Trafikolyckor



Trafikolyckor	2023	2022	2021
Antal	494	474	490
Personbilar	326	382	548
Lastbilar	65	71	85
Bussar	3	7	10
Spårfordon Omkomna	9	4	8
Skadade	189	222	233

Vägar Mötesfri/ej mötesfri
223/236

Polis på plats: 162 (209)
Ambulans p p 177 (204)
A + P p p 162 (191)



Skadeutfall på olika vägar



Hastighet	Skadade 2023	2023 (händelser)	2022 (händelser)
110	26 (20)	79	57
100	32 (21)	62	68
90	2 (10)	26	29
80	33 (28)	50	53
70	53 (64)	126	127
60	4 (1)	5	3
50	38 (43)	91	85
40	6 (4)	12	8
30	4 (12)	7	16

Tillbud - Drunknad

	Tillbud	Omhändertagna	Drunknad
2023	7	4	1
2022	9	1	2

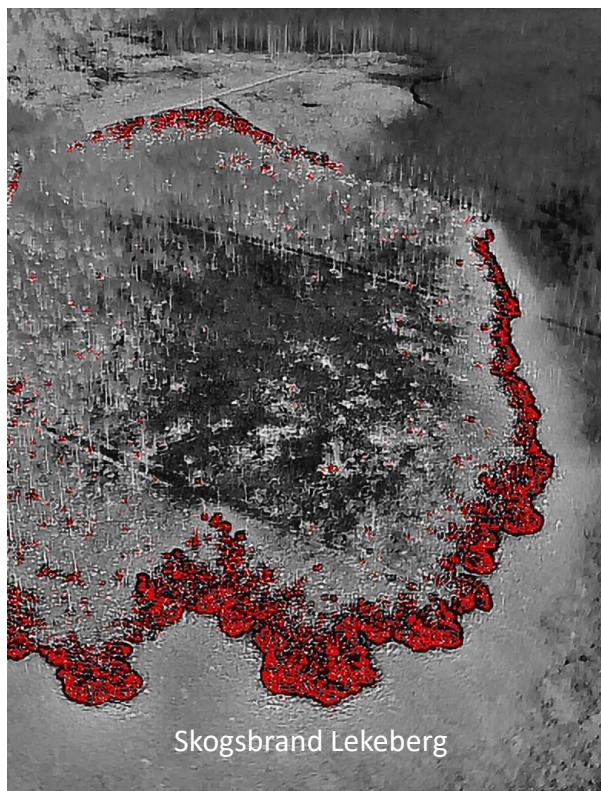




	2023	2022	2021
Drivmedel/olja	59	59	63
Farligt ämne	10	6	7



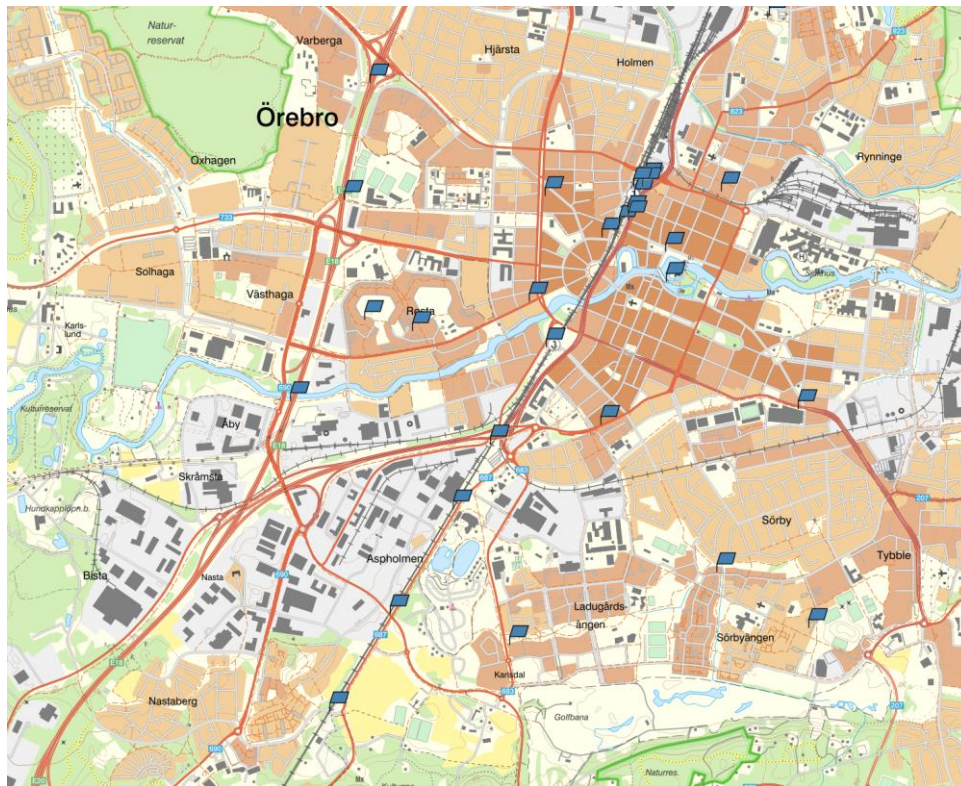
UAS
användes
53 ggr



Skogsbrand Lekeberg



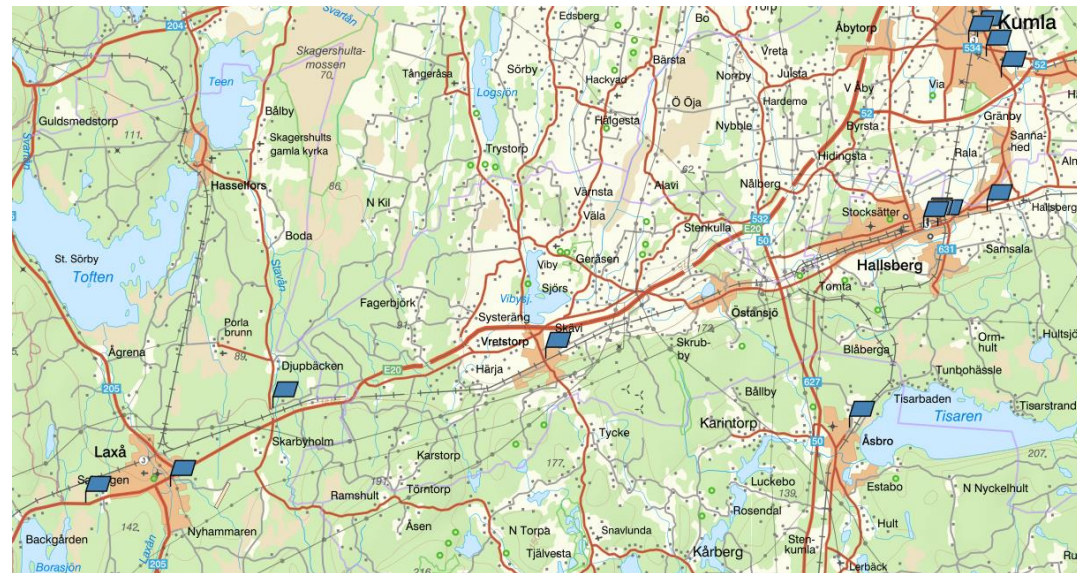
Farligt föremål Örebro



66 Suicid/tillbud

Oftast bara tillbud

- Vanligast "spårspring"
- "hoppning"
- "Vattendrag"



Förmodade händelser, exempel:

- 2023 212 st
- 2022 216 st
- 2021 219 st

Personal på Länsstyrelsen mottog ett brev. När brevet öppnades såg man att det innehöll ett pulver. Man lämnade då brevet i ett rum. Oklart hur man sedan kontaktade räddningstjänst och polis. man använde inte 112 vilket gjorde att utalarmering på rätt sätt inte skedde.

De två som varit i kontakt med brevet isolerade sig i ett rum på våning 1. Sex övriga personer som varit kontakt med de två som öppnat brevet isolerade sig på sina rum, också de på våning ett. Övriga på våning 1 förflyttade sig till våning 2 och övriga plan.

Ventilationen i byggnaden stängdes av.

Tågagn som läckte gas upptäcktes av Green Cargo personal och räddningstjänst larmades

18K1:115, 2023-02-21 18:45

Detta var en kontrollerad eldning av ris med personer på plats med nödvändig utrustning.

18K1:PSN, 2023-05-13 16:25

Vid fyllning av kvävgas frös avstängningskranen så att personalen fick larma SOS samt drift personalen på USÖ , samt att personalen fortsatte att fylla de resterande kärnen tills driften kom till platsen o lyckades stänga av den frysta ventilen.

18K1:MDK, 2023-08-23 15:18

Polisen vill ha hjälp med bedömning om det finns risk för spridning av brand i en iordningställd cementring för grillning.

18K1:UJN, 2023-06-02 11:55

Föraren har försökt svänga in på avfarten men tappat väggreppet och kanat rakt fram över refug och skyltar och fastnat där

18K1:804, 2023-12-30 17:11



Lite om oss...

- Region Örebro läns ambulanssjukvård är uppdelad på dom tre akutsjukhusen i Örebro, Karlskoga och Lindesberg
- 17 ambulanser
- 12 ambulanser dygnet runt
- ca 180 anställda
- ca 34 000 uppdrag 2021



Hjälp till ambulans/Region örebro län	Antal 2023 (2022)
IVPA - Fellingsbro	108 (134)
Hjärtstopp	137 (115)
Bärhjälp	59 (43)
Dörröppning	14 (15)
Transport i terräng	13 (9)
Ofri luftväg	7 (7)
Större blödning	3 (3)
Summa:	341 (326)